

DiffServ 방식의 Assured Service를 위한 자원 할당 및 RIO 변수 설정 방안의 제안

정회원 허 경*, 이형섭**, 신동범**, 엄두섭*, 차균현*

A Configuration method of RIO for the Assured Service in Differentiated Services

Kyeong Hur*, Heyung sub Lee**, Dongbeom Shin**, Doo-Seop Eom*, Kyun Hyon Tchah*

Regular Members

요 약

본 논문은 DiffServ 방식의 Assured Service에 대한 서비스 제공 방안으로서 Assured Service 서브 클래스별로 할당하는 대역폭의 양을 차별화하여 요구되는 버퍼 크기에 따라 서브 클래스별로 보장하는 최대 지연시간을 상대적으로 차등화 하였다. 또한 In-profile 트래픽에 대한 수율과 링크 이용률을 극대화 시킬 수 있도록 네트워크 토폴로지와 Assured Service 서브 클래스별로 할당되는 대역폭의 비율에 따라 결정되는 버퍼 크기를 기준으로 RIO 변수 값을 설정하고, 접속제어의 기준이 되는 출력링크 대역폭의 크기를 설정하는 방안을 제안하였다. 시뮬레이션 결과는 제안하는 방식을 통해 Assured Service에 대한 서비스 수용 용량을 도출할 수 있고, 제안된 RIO 변수 값을 적용하여 In-profile 트래픽의 수율 및 링크 이용률을 극대화시킬 수 있음을 보인다.

ABSTRACT

In this paper, we relatively differentiate maximum delay for each Assured Service subclass in Differentiated Services by allocating bandwidth to each subclass differently. To maximize the throughput for the In-profile traffic and the link utilization, we propose a Configuration method of RIO and the admission control criterion based on the buffer size determined by the network topology and the ratio of bandwidth allocated to each subclass. Simulation results show that the proposed method can calculate the capacity to guarantee the QoS for the Assured Service and maximize the throughput for the In-profile traffic and the link utilization by applying the RIO parameter values set through the proposed configuration method.

1. 서 론

사용자가 요구하는 QoS를 보장할 수 있는 차세대 인터넷에 대한 구조로서 DiffServ(Differentiated Services) 방식은 DiffServ Code Point(DSCP)를 이용하여 IP 패킷에 대한 PHB(Per Hop Behaviour)를 규정한다^[1]. DiffServ 도메인에 도착한 사용자 플로의 패킷들에 대해 DSCP가 정해지면, 같은 DSCP 코드를 가진 모든 패킷들은 동일한 방식으로 처리

된다. 이와 같이 다수의 서로 다른 플로들로 구성된 트래픽은 소수의 클래스들로 분류된다. 이러한 집합(Aggregate) 개념의 메커니즘은 대규모의 플로들을 포워딩하는 내부 네트워크(Core Network)에 적합한 확장성을 갖고 기존의 IntServ(Integrated Services) 방식의 문제점을 해결할 수 있다^[2]. 제안된 DiffServ의 PHB 방식에는 PS(Premium Service)에 해당하는 EF(Expedited Forwarding) PHB와 AS(Assured Service)에 해당하는 AF(Assured Forwarding) PHB

* 고려대학교 전자공학과 (hkyeong@korea.ac.kr)

** 한국전자통신연구원 네트워크 연구소

논문번호 : 010280-1011, 접수일자 : 2001년 10월 11일

가 있다^{[3][4]}. PS는 ATM(Asynchronous Transfer Mode) 네트워크에서 제공되는 CBR(Constant Bit Rate) 특성의 가상 전용선(Virtual Leased Line : VLL)과 유사한 수준의 End-to-End QoS를 제공하고 AS는 PS에 비하여 상대적으로 낮은 수준의 End-to-End QoS 보장성을 갖지만 버스틴한 트래픽 특성을 허용한다^{[5][6]}. 네트워크에서 사용자에게 일정 수준의 QoS를 보장하기 위해서는 접속 제어(Admission Control) 및 혼잡 제어(Congestion Control)가 필요하다. 기존의 ATM 네트워크에서는 VC (Virtual Circuit) 단위로 플로들의 정보를 바탕으로 한 접속제어 및 Rate-based Congestion Control을 실시하였고, IP 망의 경우는 플로별 트래픽 관리를 위한 시그널링 프로토콜인 RSVP (Resource ReSerVation Protocol)를 이용하여 접속제어를 수행하고 네트워크 혼잡의 발생을 방지할 수 있었다^[7]. DiffServ 방식에서는 플로 단위의 정보관리를 실시하지 않는 특성에 적합한 접속제어 방안이 연구되고 있으며, RED(Random Early Detection)를 확장한 RIO(RED with In and Out) 방식을 이용하여 AS 트래픽에 대한 Congestion Control을 실시한다^[8].

RED 버퍼관리 방식은 min_th 와 max_th 라는 2개의 임계치를 설정하여 평균 큐의 길이를 나타내는 avg_q 변수 값이 min_th 를 초과하게 되면 확률적으로 도착하는 패킷들을 폐기하고 max_th 에 이르면 무조건 도착하는 패킷들을 폐기한다^[9]. 이러한 RED 버퍼관리 방식은 버퍼가 가득 차기 전에 큐에 도착하는 패킷들을 확률적으로 폐기하여 평균 큐 길이를 제어할 수 있고 따라서 패킷들의 평균 지연시간을 제어할 수 있다. 또한 RED 방식의 경우, Drop-Tail 방식에서 많은 수의 플로들에서 패킷들이 동시에 폐기되어 네트워크의 링크 대역폭에 대한 이용효율을 감소시키는 Global Synchronization의 문제점을 보완하여 수율(Throughput) 및 링크 이용률을 향상시킬 수 있다. 이러한 RED 방식에 대해서는 병목 구간에서 효율적인 혼잡 제어를 위한 RED 변수 값을 설정하는 방안에 관한 연구가 있었다^[10].

한편 그림 1의 RIO 방식은 사용자와 네트워크 간에 약속된 Traffic Profile을 준수하는 In-profile 패킷과 그렇지 못한 Out-of-profile 패킷들에 대해서도 다른 패킷 폐기 기준을 설정하여 네트워크 혼잡 시 In-profile 패킷을 우선적으로 보호하고 혼잡이 없는 경우는 Out-of-profile 패킷들을 이용하여

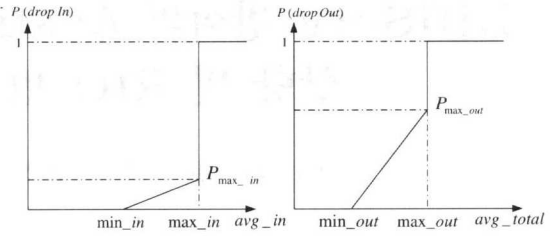


그림 1. RIO 버퍼 관리 방식

링크 이용률을 향상시키기 위한 목적으로 제안된 것이다. 현재 IETF(Internet Engineering Task Force)에서는 RFC 2597에서 제안된 AF PHB를 위한 Active Queue Management 방식들을 대상으로 병목 구간의 라우터에서 낮은 패킷 폐기 순위를 갖는 트래픽을 우선적으로 보호할 수 있는 방안이 대해서 연구되고 있다^{[11][12]}. 한편, DiffServ 방식에서 AS를 사용하는 TCP 플로에게 Minimum Rate의 QoS를 보장하기 위해서는 접속제어가 필요하고 사용자가 계약한 In-profile 패킷 트래픽에 대한 보호 및 수율 보장이 요구된다^[13]. 그러나 접속제어가 수행된 상황 하에서 In-profile 트래픽에 대한 수율과 링크 이용률을 극대화시킬 수 있는 RIO 변수 설정 방안에 대해서는 아직 개념 정립 상태에 머물러 있다.

본 논문에서는 DiffServ 방식의 AS에 대한 서비스 제공 방안으로서 AS 서브 클래스별로 할당하는 대역폭의 양을 차별화하여 요구되는 버퍼 크기에 따라 서브 클래스별로 보장하는 최대 지연시간을 상대적으로 차등화 하였다. 그리고 In-profile 트래픽에 대한 수율과 링크 이용률을 극대화시킬 수 있도록 네트워크 토폴로지와 AS 서브 클래스별로 할당되는 대역폭의 비율에 따라 결정되는 버퍼 크기를 기준으로 RIO 변수 값을 설정하고 접속제어의 기준이 되는 출력링크 대역폭의 크기를 설정하는 방안을 제안하였다. 본 논문의 구성은 다음과 같다. 제 2 절에서는 AS를 위한 자원 할당 방안 및 RIO 변수 설정 방안을 제안한다. 제 3 절의 시뮬레이션 모델 및 결과는 제안하는 방식을 통해 AS에 대한 서비스 수용 용량을 도출할 수 있고, 제안된 RIO 변수 값을 적용하여 In-profile 트래픽의 수율 및 링크 이용률을 극대화시킬 수 있음을 보인다. 끝으로 제 4 절에서 결론을 맺는다.

II. Assured Service를 위한 자원 할당 및 RIO 변수 설정 방안

DiffServ 방식에서 규정된 AS In-profile 패킷의 트래픽 특성은 사용자가 신고한 평균 전송률 r_i 및 최대 전송률 p_i 와 사용자와 연결된 DiffServ 도메인의 입구 라우터(Leaf Router)에 있는 트래픽 성형기(Traffic Conditioner) 내 토큰 버킷(Token bucket)의 크기 t_s 와 관련된 버스트 길이 l_i (msec)의 세가지 요소로 규정된다^[14]. 토큰 버킷의 크기와 AS 트래픽 요소들 간의 관계는 식(1)과 같다. 이러한 AS In-profile 패킷들의 트래픽 특성에 따라 AS의 j 번째 서브 클래스에서 할당하는 대역폭의 양을 Over-provisioning factor μ_j 값을 사용하여 $\mu_j r_i$ 로 결정하면 서브 클래스별로 제공하는 최대 지연시간을 상대적으로 차등화할 수 있다. 즉, 식(1)과 같이 사용자가 요구하는 평균 전송률 r_i 에 대해 서브 클래스별로 $\mu_j r_i$ 의 대역폭을 할당하면 서브 클래스별로 보장하는 최대 지연시간, $d_{\max,j}$ 는 플로별 트래픽 정보에 따라 상대적으로 차등화가 이루어진다.

$$t_s = (p_i - r_i)l_i = r_i(b_i - 1)l_i, \quad b_i = p_i / r_i$$

$$d_{\max,j} = \frac{(r_i b_i - \mu_j r_i)l_i}{\mu_j r_i} \quad 1 \leq \mu_j \leq b_i \quad \text{if } \mu_j = b_i, \text{ then PS}$$

$$\text{if } \mu_j < \mu_j, \quad d_{\max,j} > d_{\max,j} \quad (1)$$

본 논문에서는 설명의 편의상 그림 2와 같이 임의의 μ_j 를 갖는 하나의 AS 서브 클래스를 고려하여 RIO 방식을 사용하는 하나의 AS 큐를 가정하고 μ_j 는 1인 경우만을 고려하기로 한다. 즉, AS에 대해 평균 전송률 r_i 의 대역폭을 할당하여 Over-provisioning이 없는 경우를 고려한 것이다. AS 큐에는 In-profile 패킷들과 더불어 Out-of-profile 패킷들이 함께 도착한다. 식(1)로부터 제안하는 시스템에서 AS 사용자에게 보장하는 QoS는 In-profile 패킷들에 대해 $(b_i - 1)l_i$ 의 최대 지연시간이 된다. 그림2는 DiffServ 내부 라우터(Core Router)의 네트워크 토폴로지를 고려한 것으로 PS용으로 예약된 자원량이 없는 경우, AS가 사용 가능한 DiffServ 내부 라우터의 출력링크 대역폭을 L_o 라고 정의하였다. 또한 시간 u_k 에서 PS에 속한 플로들의 BA(Behavior Aggregate)에 대해 예약된 자원량을 $R_{ps,k}$ 라 할 때 AS 클래스가 사용 가능한 출력 대역폭을 식(2)에서와 같이 L_k 로 정의하였다. 동일한 방식으로 주목하는 DiffServ 라우터와 연결된 n 개의 입력 링크들 중 j 번째 입력 링크를 출력링크로 하

는 이전 DiffServ 라우터에서, AS 클래스가 사용 가능한 대역폭 L_j 는 식(2)로 정의된다. 이로부터 식(3)에서 λ_{top} 은 네트워크 토폴로지에 따른 라우터의 입력대역폭과 출력대역폭 간의 비율을 나타내고 각 $R_{ps,j}$ 의 합은 $R_{ps,k}$ 와 같다. λ_{top} 은 1보다 클 경우 PS에 속한 플로들의 BA에 대한 자원 예약량 $R_{ps,k}$ 값이 증가할수록 계속 증가하고, 1보다 작은 값일 경우 계속 감소하게 된다.

$$L_j = L_{0,j} - R_{ps,j}, \quad L_k = L_0 - R_{ps,k}$$

$L_{0,j}$: j 번째 입력링크에서 PS용으로 예약된 자원량이 없는 경우
AS가 사용 가능한 대역폭
 $R_{ps,j}$: j 번째 입력링크에서 PS용으로 예약된 자원량

$$\lambda_{top} = \frac{\sum_{j=1}^n L_j}{L_k} = \frac{\sum_{j=1}^n L_{0,j} - \sum_{j=1}^n R_{ps,j}}{L_0 - R_{ps,k}} = \frac{\sum_{j=1}^n L_{0,j} - R_{ps,k}}{L_0 - R_{ps,k}}, \quad R_{ps,k} = \sum_{j=1}^n R_{ps,j} \quad (2)$$

$$(3)$$

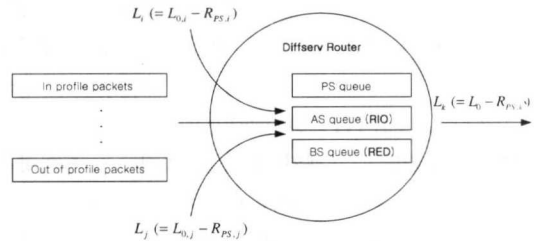


그림 2. 네트워크 토폴로지를 고려한 DiffServ 라우터에서의 AS 트래픽

AS 트래픽의 Out-of-profile 패킷은 사용자의 TCP 트래픽이 발생시키는 패킷 양이 사용자와 연결된 DiffServ 도메인의 입구 라우터의 Traffic Conditioner 내에 남아 있는 토큰의 양보다 클 경우에 발생하고 In-profile 패킷들은 남아 있는 토큰의 양만큼 발생한다. 라우터의 출력링크 대역폭을 In-profile 패킷들이 대부분 이용할 수 있도록 해야 하기 때문에, 본 논문에서는 DiffServ 라우터의 AS 큐에서 In-profile 패킷과 Out-of-profile 패킷들이 저장되는 버퍼 공간 크기의 평균적인 비율이 $1:\beta(\beta \ll 1)$ 가 되도록 RIO 변수 값들을 설정한다. 만약 DiffServ 라우터의 AS 큐에서 In-profile 패킷과 Out-of-profile 패킷들이 저장되는 버퍼 공간 크기의 평균적인 비율이 $1:\beta$ 가 되면, 출력링크에 대해서도 In-profile 패킷과 Out-of-profile 패킷들이 $1:\beta$ 의 비율로 출력링크 대역폭 L_k 를 이용하게 될

것이다. 즉, In-profile 패킷들은 $L_k/(1+\beta)$ 의 대역폭을 이용하게 되고 Out-of-profile 패킷들은 $L_k\beta/(1+\beta)$ 의 대역폭을 이용하게 된다. 또한, AS 큐에서 In-profile 패킷과 Out-of-profile 패킷들이 차지하는 버퍼 공간 크기의 평균적인 비율이 $1:\beta$ 가 되도록 하기 위해서는 식(4)와 같이 μ_j 를 고려한 접속제어를 통해 라우터를 경유하는 플로들에서 발생되는 In-profile 패킷의 평균전송률의 합이 $L_k/(\mu_j(1+\beta))$ 의 대역폭을 초과하지 않도록 해야 한다.

$$\mu_j \sum_{i=1}^n r_i \leq \frac{L_k}{1+\beta} \mu_j \sum_{i=1}^n r_i b_i l_i \leq \frac{L_k \cdot b_{i,max} \cdot l_{i,max}}{(1+\beta)} \quad (4)$$

DiffServ 방식은 플로별 정보 관리를 실시하지 않으므로 임의의 시간 구간 τ 의 길이를 신고한 플로들의 버스트 길이 l_i 들 중 최대값 $l_{i,max}$ 으로 설정하면, 그림 2와 같이 μ_j 가 1인 하나의 AS 큐의 경우 현재 라우터를 경유하는 n 개 플로들에 의해 이전 라우터들로부터 τ 동안 도착 가능한 In-profile 패킷들의 최대량은 접속 제어를 통해 $L_k/(1+\beta)$ 의 대역폭을 모두 예약한 경우로 식(4)와 같이 $L_k b_{i,max} l_{i,max} / ((1+\beta) packetsize)$ 가 되고, Out-of-profile 패킷들의 최대 도착량은 $\beta L_k b_{i,max} l_{i,max} / ((1+\beta) packetsize)$ 가 된다. 여기서 $b_{i,max}$, $l_{i,max}$ 값은 신고한 트래픽 정보들 b_i , l_i 들 중 값이 가장 큰 것을 나타낸다. 그리고 각각 이용하는 출력링크 대역폭의 양 $L_k/(1+\beta)$, $L_k\beta/(1+\beta)$ 에 의해 $\tau(=l_{i,max})$ 동안 AS큐에 최대로 남게 되는 패킷양은 In-profile 패킷들이 $L_k(b_{i,max} - 1) l_{i,max} / ((1+\beta) packetsize)$ 가 되고 Out-of-profile 패킷들은 $\beta L_k(b_{i,max} - 1) l_{i,max} / ((1+\beta) packetsize)$ 가 된다. 그러나 일반적으로 λ_{top} 값은 1보다 크거나 같고 $b_{i,max}$ 보다는 작다. 따라서 λ_{top} 이 $b_{i,max}$ 보다 작은 경우에는 τ 동안 도착 가능한 In-profile 패킷들의 최대량은 $L_k \lambda_{top} l_{i,max} / ((1+\beta) packetsize)$ 가 되고, Out-of-profile 패킷들의 최대량은 $\beta L_k \lambda_{top} l_{i,max} / ((1+\beta) packetsize)$ 가 된다. 그리고 τ 동안 AS큐에 최대로 남게 되는 양은 In-profile 패킷들이 $L_k(\lambda_{top} - 1) l_{i,max} / ((1+\beta) packetsize)$ 가 되고 Out-of-profile 패킷들은 $\beta L_k(\lambda_{top} - 1) l_{i,max} / ((1+\beta) packetsize)$ 가 된다. 이

최대 저장량들은 RIO 버퍼 관리 방식에서 보호되어야 하는 패킷양이다. 한편 RIO 방식에서 max_in 과 max_out 은 In-profile 패킷과 전체 패킷들이 각각 최대 이용 가능한 버퍼 크기로 설정한다⁹⁾. 따라서 max_in 과 max_out 은 λ_{top} 이 $b_{i,max}$ 보다 큰 경우에 각각 $L_k(b_{i,max} - 1) l_{i,max} / ((1+\beta) packetsize)$ 와 $L_k(b_{i,max} - 1) l_{i,max} / packetsize$ 로 설정하고, λ_{top} 이 $b_{i,max}$ 보다 작은 경우에는 각각 $L_k(\lambda_{top} - 1) l_{i,max} / ((1+\beta) packetsize)$ 와 $L_k(\lambda_{top} - 1) l_{i,max} / packetsize$ 로 설정한다.

제한하는 RIO 변수 max_in 과 max_out 값의 설정에 있어서 Out-of-profile 패킷들에 대해 패킷 폐기가 적절하게 이루어져야 In-profile 패킷에 대한 수용이 보장될 수 있고 평균 큐 길이를 적절하게 유지할 수 있다. 또한, Out-of-profile 패킷은 링크 이용률 측면에서 매우 중요한 요소이므로 β 값은 링크 이용률을 고려하여 산출되어야 한다. 즉, In-profile 패킷들이 하나도 도착하지 않는 상황을 가정하였을 때 Out-of-profile 패킷들이 출력링크를 모두 이용할 수 있어야 한다. 식(5)는 이러한 경우를 고려하여 산출되는 β 값을 나타낸 것이다. 그리고 RIO에서 식(5)에서 구한 β 값과 PS 예약 자원량에 따라 결정되는 전체 버퍼 크기보다 큰 버퍼 공간을 보호한다면 증가한 Out-of-profile 패킷들로 인해 In-profile 트래픽 수용이 보장되지 않을 수 있다. 또한 식(5)의 β 값으로부터 In-profile 트래픽에 대한 $L_k/(\mu_j(1+\beta))$ 의 접속 제어의 기준 출력 링크 대역폭의 크기를 설정할 수 있다.

$$b_{i,max} < \lambda_{top}, \quad \frac{L_k \cdot \tau}{packet_size} = \frac{\beta \cdot L_k \cdot b_{i,max} \cdot \tau}{\mu_j(1+\beta) \cdot packet_size} \quad \therefore \beta = \frac{\mu_j}{b_{i,max} - \mu_j}$$

$$b_{i,max} \geq \lambda_{top}, \quad \frac{L_k \cdot \tau}{packet_size} = \frac{\beta \cdot L_k \cdot \lambda_{top} \cdot \tau}{\mu_j(1+\beta) \cdot packet_size} \quad \therefore \beta = \frac{\mu_j}{\lambda_{top} - \mu_j} \quad (5)$$

결과적으로 DiffServ 방식에서 평균 전송률 r_i 를 요구하는 플로에게 Over-provisioning factor μ_j 를 갖는 AS 서브클래스에서 $\mu_j r_i$ 의 대역폭을 할당하여 $(b_i - \mu_j) l_i / \mu_j$ 의 최대 지연시간을 보장하기 위해서는 DiffServ 라우터가 네트워크 토폴로지와 PS 예약 자원량에 의해 계산된 β 값에 따라 접속 제어를 수행해야 한다. 그리고 RIO 버퍼관리 방식에서는 In-profile 패킷들과 Out-of-profile 패킷들에게 필요한 버퍼 크기에 따라 λ_{top} 과 $b_{i,max}$ 그리고

min_in 및 min_out 들을 설정해야 한다. 이때 max_in의 값은 In-profile 트래픽의 최대 버퍼 크기에 따른 지연시간을 고려하여 설정하였고 max_out의 값은 링크 이용효율을 고려한 β값으로 설정하였다. min_in 및 min_out의 값은 평균 큐 길이를 고려하여 설정하는데 일반적으로 max_in과 max_out의 1/2 값으로 설정한다^[9]. 제안하는 RIO 변수 값 설정 방안을 임의의 μ_j를 갖는 AS 서브클래스에 대해 정리하면 표 1과 같다.

표 1. 네트워크 토폴로지를 고려한 RIO 변수 설정값

RIO변수	설정값 ($b_{i,max} < \lambda_{top}$)	설정값 ($b_{i,max} \geq \lambda_{top}$)
max_in	$\frac{L_k(b_{i,max} - \mu_j) \cdot l_{i,max}}{\mu_j(1 + \beta) \cdot packet_size}$ $\beta = \frac{\mu_j}{b_{i,max} - \mu_j}$	$\frac{L_k(\lambda_{top} - \mu_j) \cdot l_{i,max}}{\mu_j(1 + \beta) \cdot packet_size}$ $\beta = \frac{\mu_j}{\lambda_{top} - \mu_j}$
max_out	$\frac{L_k(b_{i,max} - \mu_j) \cdot l_{i,max}}{\mu_j \cdot packet_size}$	$\frac{L_k(\lambda_{top} - \mu_j) \cdot l_{i,max}}{\mu_j \cdot packet_size}$
min_in	min_in = max_in / 2	min_in = max_in / 2
min_out	min_out = max_out / 2	min_out = max_out / 2

III. 시뮬레이션 모델 및 성능 평가

본 논문에서는 DiffServ 방식의 AS에 대한 서비스 제공 방안으로서 서브 클래스별로 큐를 따로 사용하고 할당하는 대역폭의 양을 차별화하여 서브 클래스별로 보장하는 최대 지연시간을 상대적으로 차등화 하였다. 그리고 In-profile 트래픽에 대한 수율과 링크 이용률을 극대화 시킬 수 있도록 In-profile 트래픽에 할당되는 출력링크 대역폭의 크기가 $L_k / (\mu_j(1 + \beta))$ 가 되도록 접속 제어가 수행된 상황 하에서 네트워크 토폴로지 및 AS의 서브 클래스별로 할당되는 대역폭에 의해 결정되는 버퍼 공간의 크기에 따라 표1과 같이 RIO 변수 값을 설정하는 방안을 제시하였다. 본 논문에서는 μ_j가 1인 하나의 AS 서브 클래스만을 고려하여 시뮬레이션을 실시하였다. 한편 TCP 전송 프로토콜을 사용하는 네트워크에서 TCP플로에게 Minimum Rate의 QoS를 보장하기 위해서는 Traffic Conditioner에서의 Token Loss 문제를 해결해야 한다^[13]. Token Loss는 Traffic Conditioner내에 남아 있는 토큰이 있음에도 불구하고 전송한 패킷에 대한 Ack가 도착하지 않아 토큰 버킷 내의 토큰이 손실되는 현상으

로 이로 인해 송신 호스트로부터 사용자가 계약한 평균 전송률만큼 In-profile 트래픽이 발생하지 못하게 된다. 따라서 TCP 플로에게 Minimum Rate의 QoS를 보장하기 위해서는 Token Loss를 가능한 한 억제하여 In-profile 패킷이 사용자가 계약한 평균 전송률에 근접한 수준으로 발생하도록 하고, Out-of-profile 패킷도 최소한 Token Loss로 인한 평균 전송률의 손실을 보상할 수 있는 만큼은 발생하도록 해야 한다. 이를 전제로 네트워크 라우터에서는 경유하는 플로들의 평균 전송률과 최대 전송률 등의 정보를 바탕으로 버퍼 관리 기준을 설정하고 접속 제어를 수행하는 것이다. 버퍼관리 방식의 목적은 우선 순위가 높은 In-profile 트래픽의 수율 및 전체 링크 이용률을 향상시키는 것이다.

각 송신 호스트의 RTT(Round Trip Time)가 서로 다르고 라우팅된 경로에 따라 패킷 폐기의 가능성이 있는 Hop수 또한 다른 상황에서는 경유하는 Hop 수가 큰 호스트는 RIO의 avg_in과 avg_total에 의해 폐기될 가능성이 크고, RTT가 큰 호스트는 패킷 폐기의 영향으로 Token Loss가 발생할 가능성이 더 크다. 즉, 플로들의 트래픽 발생량이 불공평하게 된다. 이러한 환경에서 송신 호스트로부터 Token Loss 없이 사용자가 계약한 평균 전송률 이상으로 트래픽이 발생하게 하는 것은 궁극적으로 동일한 평균 전송률을 신고한 여러 호스트들이 있을 경우 Hop 수와 RTT가 큰 호스트의 In-profile 트래픽 발생과 RTT와 Hop 수가 작은 호스트의 In-profile 트래픽 발생량을 동일하게 하는 것으로 이에 관한 연구가 진행 중에 있다^[13]. 본 논문에서는 이러한 Token Loss 문제에 대한 해결책을 적용하지 못하였으나 그림3에서와 같이 각 송신 호스트의 RTT 및 경유하는 Hop수와 계약한 평균 전송률 및 최대 전송률의 Traffic Profile을 동일하게 하여, 모든 호스트의 균등한 In-profile 트래픽의 발생 형태 및 플로간 공평성을 유지하고 Token Loss의 발생 가능성을 최소화하였다. 그림3은 네트워크 토폴로지를 고려하여 접속 제어가 수행된 상황 하에서

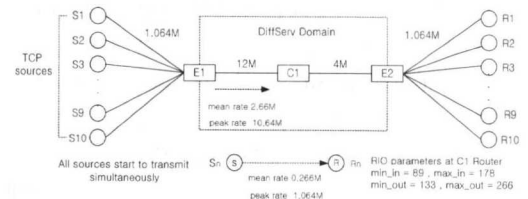


그림 3. RIO 변수 설정 방안에 대한 시뮬레이션 모델

의 RIO 변수 설정 방안에 대한 성능을 분석하기 위한 네트워크 토폴로지 모델을 나타낸다.

그림3은 표1에서 $b_{i,max}$ 값이 λ_{top} 보다 큰 일반적인 경우에 대해 제한한 RIO 변수 설정 방안의 성능을 평가하기 위한 시뮬레이션 모델로서 $\lambda_{top}=3$ 인 경우이다. 그림3에서 E1과 E2 라우터는 DiffServ 입구 라우터를 나타내고 C1은 DiffServ 내부 라우터를 나타낸다. 각 송신 호스트 S_n 은 같은 수로 표시된 수신 호스트 R_n 에게 평균 0.266Mbps, 최대 1.064Mbps의 데이터를 전송하고 $l_{i,max}$ 는 33ms으로 가정하여 식(1)로부터 토큰 버킷의 크기 t_s 는 27packets이고 전송되는 $packetsize$ 는 125 bytes로 설정하였다. 결과적으로 10개의 호스트들로부터 평균 2.66Mbps, 최대 10.64Mbps의 트래픽이 12Mbps 링크를 통과하게 된다. 병목 링크 대역폭은 C1라우터의 출력링크 L_k 이고 4Mbps로 설정하였고 C1라우터의 실제 버퍼 크기는 350 packets로 설정하였다. 따라서 그림3은 4Mbps 대역폭의 병목 링크에 2.66Mbps의 평균 전송률의 트래픽이 통과하므로 본 논문의 표1로부터 1/2로 구해진 β 값에 따라 고려하는 AS에 대해 접속 제어가 수행된 상황을 나타낸다. 그림3의 네트워크 환경에서 C1 내부 라우터에 제안하는 RIO 변수 설정 방안을 적용하면 $b_{i,max}$ 는 송신 호스트의 최대 전송률과 평균 전송률로부터 4로 산출되어 보장하는 최대 지연시간은 식(1)로부터 0.1sec가 되고 요구되는 전체 보호 버퍼공간 크기는 표1로부터 266 packets가 된다. 그리고 1/2의 β 값에 따라 In-profile 패킷들은 178개의 버퍼 공간과 2.66Mbps의 대역폭을, Out-of-profile 패킷은 88개의 버퍼공간과 1.34Mbps의 대역폭을 이용하도록 RIO의 max_in 과 max_out 을 각각 178과 266으로 설정하였다^{[12][15]}. 한편 E1과 E2라우터에서도 RIO 방식을 사용하나 입력 링크 대역폭이 출력 링크 대역폭보다 작아 버퍼에 패킷이 남아 있지 않으므로 설정된 RIO 변수 값에 따른 영향은 고려하지 않아도 된다. 각 송신 호스트는 TCP Reno를 사용하고 RTT는 16ms로 설정하였다. RIO 방식에서 사용되는 w_q 의 값은 In-profile 트래픽과 Out-of-profile 트래픽에 대해 공통적으로 0.002를 사용하였고 그림1의 $P_{max,in}$ 과 $P_{max,out}$ 의 값은 각각 0.02와 0.05를 사용하였다^{[8][9]}. 표2는 그림3에서 시뮬레이션 시 설정된 각 변수 값을 나타낸 것이다.

표 2. 그림3에서의 시뮬레이션 변수 설정 값

변수	$l_{i,max}$	buffer size	max_in	max_out	t_s	β
값	33ms	350packets	100~266	190~350	27packets	1/2

그림4는 그림3의 C1라우터에서 RIO 변수 max_in 과 max_out 의 각 설정 값에 따라서 10개의 송신 호스트들로부터 100초간 도착한 전체 In-profile 패킷의 수와 통과된 패킷의 수가 어떻게 변화하는 지를 나타낸 것이다. 그림4의 결과를 보면 제안한 방식으로 설정한 변수 값 $max_in=178$ 과 $max_out=266$ 에서 도착하는 전체 In-profile 트래픽의 양이 약 2.55Mbps로서 도착한 In-profile 트래픽 양이 최대값에 매우 근접함을 확인할 수 있다. 한편 도착한 In-profile 트래픽의 양이 통과된 트래픽의 양과 차이가 있으므로 In-profile 패킷에 대한 폐기가 발생하고 있음을 알 수 있고, 제안한 변수 값에서 각 호스트별로 평균 0.255Mbps의 In-profile 트래픽이 발생하므로 평균 0.011Mbps(4.3%)의 최소 Token Loss가 발생하는 것을 알 수 있다. 그림5는 C1라우터에서 각 RIO 변수 설정 값에 따라 통과된 전체 패킷 수 즉, 링크 이용률을 나타낸다. 그림5로부터 제안한 방식으로 설정한 RIO 변수 값에서 약 3.995Mbps의 트래픽이 통과하여 99.875%의 링크 이용률을 나타내며, 최대값에 매우 근접함을 확인할 수 있다. 그림4와 그림5로부터 제안한 방식으로 접속제어가 수행된 상황 하에서 제안한 RIO 변수 값 설정 방안을 적용하여 접속이 허용된 호스트들로부터 도착하는 In-profile 트래픽의 총량과 전체 링크 이용률을 극대화 시킬 수 있고 이 결과로부터 플로별 수율도 극대화 시킬 수 있음이 예측된다.

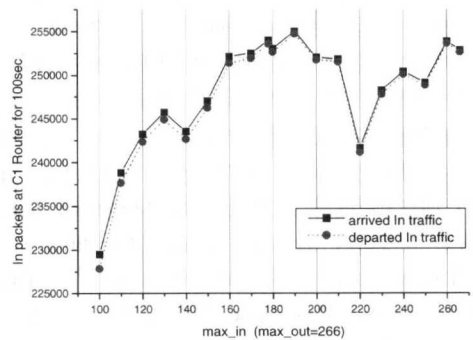


그림 4-(a)

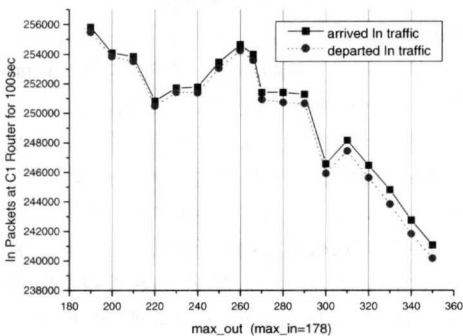


그림 4-(b)

그림 4. C1라우터에서 도착한 In패킷수 및 통과된 In패킷 수

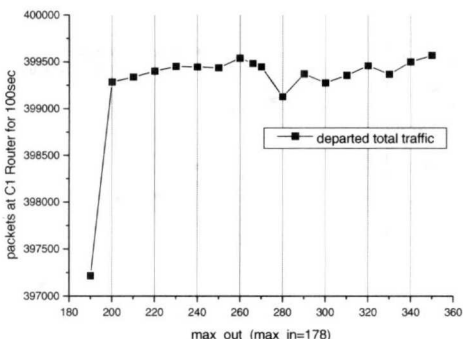


그림 5-(a)

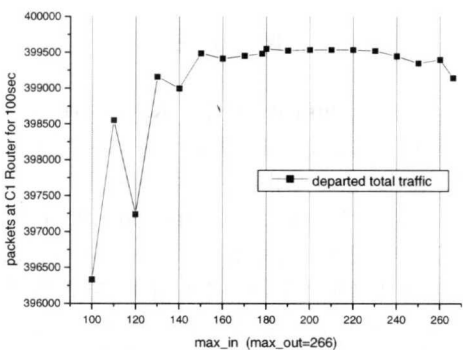


그림 5-(b)

그림 5. C1라우터에서 통과된 전체 패킷 수

그림6은 그림3의 시뮬레이션 토폴로지에서 RIO 변수 과 의 각 설정 값에 따른 수신 호스트에서 In-profile 트래픽 수율을 나타낸 것으로 R2 수신 호스트에서 100초간 수신한 byte 수로 나타내었다. 그림6으로부터 제안한 RIO변수 값인

max_in이 178이고 max_out이 266인 경우에 한 호스트의100초간 수신한 In-profile 패킷의 byte 수는 3224165 byte이고 이는 약 0.258Mbps의 수율이고 전체 수신한 byte 수는 5038040개이고 전체 수율은 약 0.403Mbps로서 C1 라우터의 출력링크 4Mbps의 1/10을 차지한 것을 알 수 있다. 그림6의 결과에서 max_out을 266으로 고정하고 max_in을 증가시키면 max_in이 178일 때까지는 수신된 In-profile 패킷들의 수가 증가하나, 178보다 큰 경우는 수신된 In-profile 패킷들의 수가 증가하지 않으므로 max_in은 178로 설정하는 것이 타당하고 max_in을 178로 고정하고 max_out을 증가 시키면 266일 때 수신된 In-profile 패킷들의 수가 가장 크고, 266보다 크면 적은 패킷 폐기로 인해 증가한 Out-of-profile 패킷들이 버퍼를 많이 차지함에 따라 수신된 In-profile 패킷들의 수는 감소한다. 따라서 제안한 RIO 변수 설정 방안에 따른 max_in값과 max_out 값이 플로 당 In-profile 트래픽의 수율에 있어서 가장 우수한 성능을 나타냄을 알 수 있다.

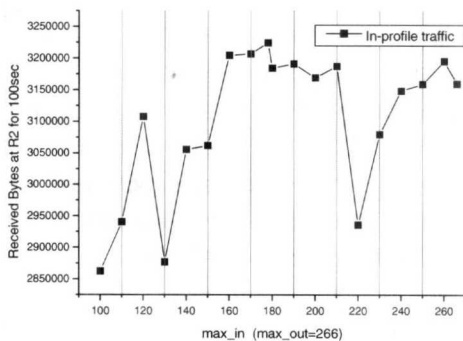


그림 6-(a)

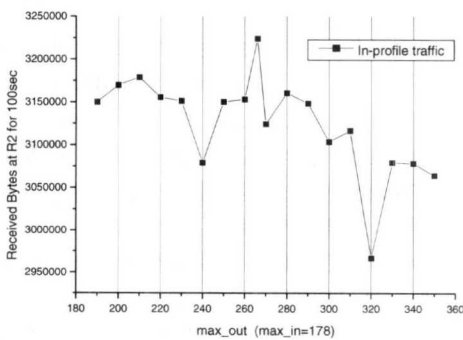


그림 6-(b)

그림 6. R2호스트에서 수신된 In-profile byte 수

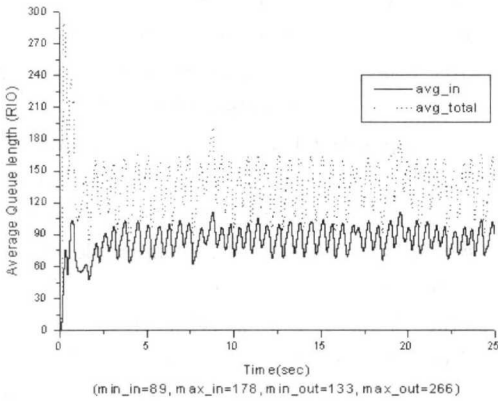


그림 7. C1 라우터에서 평균 큐 길이의 변화

그림7은 그림3의 C1라우터에서 제안한 RIO 변수 설정 값을 적용한 경우, 10개의 송신 호스트들로부터 도착하는 패킷들로 인한 평균 큐길이의 변화를 나타낸다. 그림7로부터 TCP의 버스트한 전송 특성과 모든 호스트의 트래픽 발생이 균일하여 평균 큐 길이의 변화가 균일함을 알 수 있다. 그리고 avg_in 과 avg_total 값은 min_in 과 min_out 값 주위로 유지되어 min_in 과 min_out 에 의한 확률적인 In-profile 패킷과 Out-of-profile 패킷의 Early Random Drop이 발생함을 알 수 있다. 그림8은 그림3에서 β 를 0으로 하고 표1로부터 계산된 max_in = 266 으로 평균 전송률 0.266Mbps를 전송하는 15개의 호스트를 허용하여 4Mbps의 출력 대역폭을 모두 In-profile 트래픽이 이용할 수 있도록 하고 max_out = 350 으로 max_out 을 실제 버퍼 크기 350 packets으로 하여 최대로 설정한 경우와 제안한 RIO 변수 값의 경우, 접속을 허용한 각 호스트 수에 따라 R2호스트가 100초간 수신한 In-profile byte 수를 나타낸다. 최대 지연 시간은 0.1초로서 평균 0.266Mbps를 전송하는 호스트에 대해 최대 수신 byte 수는 3325000 bytes(0.266Mbps)이다. 그림8의 결과로부터 송신 호스트 수가 적더라도 제안한 평균 전송률만큼의 수신 byte 수를 나타내지 못하므로 Token Loss가 발생하고 있음을 알 수 있고, 그 원인은 그림7에서 보인 것과 같이 avg_in 과 avg_total 값의 증가에 따른 확률적인 Early Random Drop에 의한 TCP의 전송률 감소일 것으로 예측된다. 그리고, 제안한 변수 값에서는 목표 수용 호스트 수 10개까지 0.254Mbps이상의 In-profile 트래픽 수용률(0.011Mbps(4.3%)의 Token Loss)이 유지되나, max_in=266, max_out=350인 경우에는 목표 수용

호스트 수 15개에서 0.214Mbps의 수용률로 계약한 In-profile 트래픽 수용이 보장되지 않음을 알 수 있다. 또한, 제한한 RIO 변수 값의 경우, In-profile 트래픽 수용이 수용 용량으로 고려한 호스트 개수 이하에서 더 크고 그 호스트 수를 초과하면 In-profile 트래픽의 수용의 감소가 크다는 것을 알 수 있다. 따라서 계산된 β 값에 따라 앞에서 제시한 평균 전송률 0.266Mbps를 전송하는 10개의 호스트의 경우가 접속 제어 시 최대 수용 용량임을 알 수 있다. 이로부터 In-profile 트래픽에 할당되는 출력 링크의 대역폭의 크기가 $L_k / (\mu_s(1+\beta))$ 가 되도록 하는 접속제어가 유효함을 알 수 있으며, 이때 제안된 방식으로 설정한 RIO 변수 값에서 가장 우수한 성능을 나타냄을 알 수 있다.

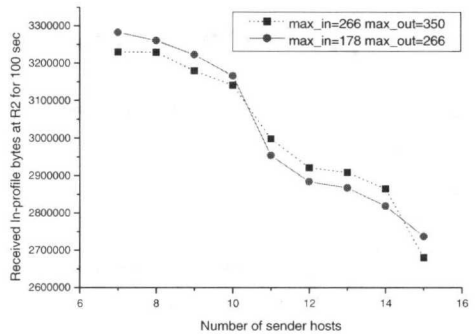


그림 8. 송신 호스트 수에 따른 R2호스트의 수신 In-byte 수

IV. 결론

본 논문은 DiffServ 방식의 AS에 대해 서브 클래스별로 할당하는 대역폭의 양을 차별화하여 AS 서브 클래스별로 보장하는 최대 지연시간을 상대적으로 차등화 하였다. 그리고 In-profile 트래픽에 대한 수용과 링크 이용률을 극대화 시킬 수 있도록 네트워크 토폴로지와 AS 서브 클래스별로 할당되는 대역폭의 비율에 따라 결정되는 버퍼 크기를 기준으로 RIO 변수 값을 설정하고, 접속제어 기준 출력 링크 대역폭의 크기를 설정하는 방안을 제안하였다. 시뮬레이션 결과로부터 제안하는 방식을 이용하여 네트워크 토폴로지에 따라 AS 서브 클래스별로 서비스 수용 용량을 도출할 수 있고, 서비스 수용 용량을 고려하여 제안된 RIO 변수 값을 적용하여 In-profile 트래픽의 수용 및 링크 이용률을 극대화 시킬 수 있다.

참 고 문 헌

[1] M. Carlson, et. al., An Architecture for Differentiated Services, RFC 2475, Dec. 1998.

[2] Xipeng Xiao and Lionel M. Ni, Internet QoS: A Big Picture, *IEEE Network*, pp. 1234-1250, March/April 1999.

[3] V. Jacobson, K. Nichols, and K. Poduri, An Expedited Forwarding PHB, RFC2598, June, 1999.

[4] J. Heinanen, F. Baker, and et. al., Assured Forwarding PHB Group, RFC 2597, June, 1999.

[5] Dovrolis, Parameswaran Ramanathan, A Case for Relative Differentiated Services and the Proportional Differentiation Model, *IEEE Network*, September/October 1999.

[6] S. Shenker, C. Partridge, and R. Guerin, Specification of Guaranteed Quality of Service, RFC 2212, September 1996.

[7] R. Braden and et. al., Resource ReSerVation Protocol (RSVP): Version 1: Functional Specification, IETF RFC 2205, September 1997.

[8] Makkar, R and et. al., Empirical study of buffer management scheme for DiffServ assured forwarding PHB, *Proceedings of Ninth International Conference on Computer Communications and Networks 2000*, pp. 632-637, 2000.

[9] S. Floyd, V. Jacobson, Random Early Detection gateways for Congestion Avoidance, *IEEE/ACM Transactions on Networking*, vol. 1, no.4, pp. 397-413, August 1993.

[10] W. Feng, D. D. Kandlur, D. Saha, K. G. Shin, A Self-Configuring RED Gateway, *Proceedings of IEEE INFOCOM*, March 1999.

[11] D. Clark, W. Fang, Explicit Allocation of Best Effort Packet Delivery Service, *IEEE/ACM Transactions on Networking*, vol. 6, no.4, pp. 362-373, August 1998.

[12] John B. Pippas and et. al., A modified RIO algorithm that alleviates the bandwidth skew problem in Internet Differentiated Service,

Proceedings of ICC2000, pp.1599-1603, June 2000.

[13] Wu-chang Feng and et. al., Understanding and Improving TCP Performance Over Networks with Minimum Rate Guarantee, *IEEE/ACM Transactions on Networking*, vol. 7, no.2, pp. 173-187, April 1999.

[14] Ilias Andrikopoulos and et. al., A Fair Traffic Conditioner for the Assured Service in a Differentiated Service Internet, *Proceedings of ICC 2000*, pp. 806-810, June 2000.

[15] Benjamin Teitelbaum, Susan Hares and et. al., Internet 2 Qbone: Building a Testbed for Differentiated Services, *IEEE Network*, pp. 645-660, September/October 1999.

허 경(Kyeong Hur)

정회원



1998년 2월 : 고려대학교
전자공학과 학사
2000년 2월 : 고려대학교
전자공학과 석사
2000년 3월~현재 : 고려대학교
전자공학과 박사과정
재학 중

<주관심 분야> 통신네트워크 설계 및 성능분석, IP 네트워크, 이동 멀티미디어 시스템

이 형 섭(Heyung sub Lee)

정회원




1985년 2월 : 충남대학교
전자공학과 학사
1994년 8월 : 충남대학교
전자공학과 석사
2000년 2월 : 충남대학교
전자공학과 박사수료

1984년 12월~1990년 8월 : 삼성전자 주임연구원
1990년 9월~현재 : 한국전자통신연구원 메트로이더
넷팀장

<주관심 분야> 패킷 스위치 시스템, 패킷 Forwarding 및 Scheduling Algorithm

신 동 범(Dongbeom Shin)

정회원




1991년 2월 : 충남대학교
전자공학교육과 학사
1993년 2월 : 충남대학교
전자공학과 석사
1993년 3월~2000년 5월 :
국방과학연구소 연구원

2000년 5월~현재 : 한국전자통신연구원 선임연구원
<주관심 분야> IP 네트워크, 통신망 프로토콜

엄 두 섭(Doo-Seop Eom)

정회원



1987년 2월 : 고려대학교
전자공학과 학사
1989년 2월 : 고려대학교
전자공학과 석사
1999년 3월 : 일본오사카대학
정보통신공학과 박사

1989년 2월~1999년 8월 : 한국전자통신연구소 연구원
1999년 9월~2000년 8월 : 원광대학교 전임강사
2000년 9월~현재 : 고려대학교 전기전자전파공학부
조교수
<주관심 분야> 통신네트워크 설계 및 성능분석, 무선
ATM, IP 네트워크

차 균 현(Kyun Hyon Tchah)

정회원



1965년 2월 : 서울대학교
전기공학과 학사
1967년 6월 : 미국 일리노이
공과대학 석사
1976년 6월 : 서울대학교
전자공학과 박사
1977년 3월~현재 : 고려대학교
전자공학과 교수

1998년 1월~1998년 12월 : 한국통신학회 회장
1998년 4월~현재 : 한국전자통신연구원 부이사장
<주관심 분야> 통신 이론, 이동 통신, 위성 통신,
이동 멀티미디어 시스템